

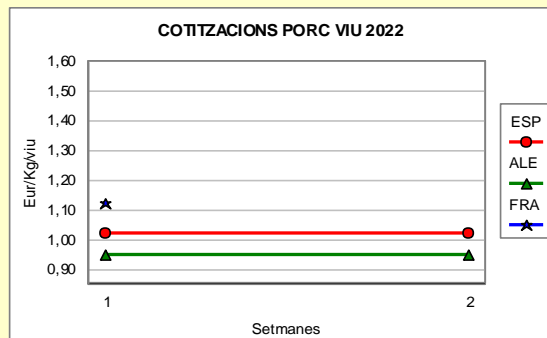


P1- PREUS SETMANALS DEL PORCÍ

COTITZACIONS DEL 3 AL 9 DE GENER 2022

EN VIU

| | | €/kg | | |
|-----------|---------|-------|--------|--|
| Catalunya | (dij 6) | 1,020 | 0,000 | |
| P. Baixos | (div 7) | 0,900 | 0,000 | |
| Bèlgica | (dij 6) | 0,770 | 0,000 | |
| Itàlia | (dij 6) | 1,630 | -0,035 | |



EN CANAL

| | | | |
|-----------|----------|-----------|-------|
| França | (dill 3) | 1,247 | 0,000 |
| França | (dij 6) | 1,247 | 0,000 |
| Alemanya | (dic 5) | 1,230 | 0,000 |
| P. Baixos | (div 7) | 1,190 | 0,000 |
| Dinamarca | (dij 6) | 1,130 | 0,000 |
| Portugal | (dij 6) | Tendència | 0,000 |

EQUIVALÈNCIES TEÒRIQUES EN CONDICIONS HOMOGENIES EN €/Kg viu

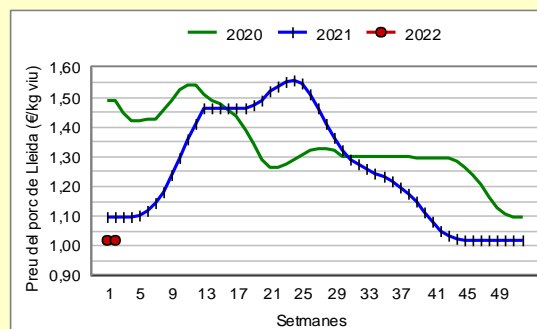
| | €/Kg viu |
|---------------|----------|
| Catalunya | 1,02 |
| Alemanya | 0,95 |
| França | 1,12 |
| Països Baixos | 0,91 |
| Bèlgica | 0,96 |

COTITZACIONS GARRÍ 20 KG

| | €/unitat | |
|-----------------------|----------|------|
| Catalunya | 27,50 | 0,50 |
| Zamora | 35,00 | 1,00 |
| Segòvia | 43,50 | 1,50 |
| Països Baixos (25 kg) | 27,00 | 1,00 |

COTITZACIONS TRUGES

| | €/kg viu | |
|-----------|----------|-------|
| Catalunya | 0,330 | 0,000 |
| Segòvia | 0,230 | 0,000 |
| Alemanya | 0,630 | 0,000 |
| França | 0,704 | 0,002 |



COTITZACIONS ESPECEJAMENT PORC

A MAJORISTES

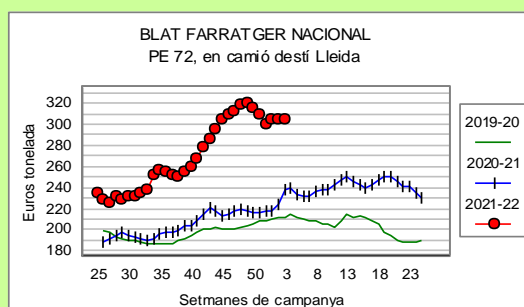
| (Setmana 1) | €/kg | |
|------------------|------|------|
| Llonza de Girona | 2,74 | 0,00 |
| Llom de canya | 3,40 | 0,00 |
| Filet | 4,43 | 0,00 |

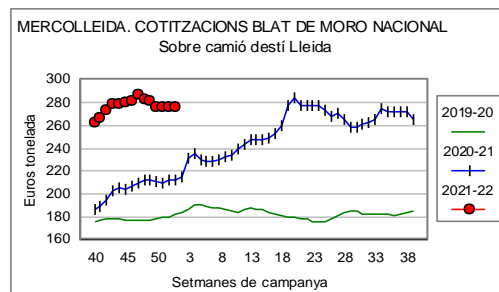
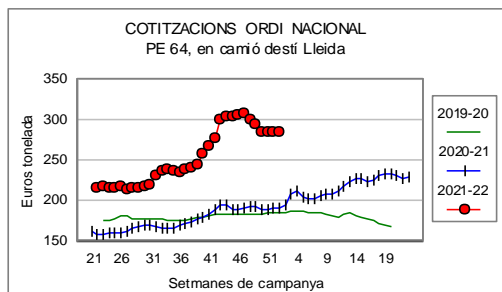
A FABRICANTS

| (Setmana 1) | €/kg | |
|-------------------------|------|------|
| Pernil rodó classificat | 2,32 | 0,00 |
| Espatlla sense pell | 1,49 | 0,00 |
| Cansalada viada | 3,22 | 0,00 |

PREUS MATÈRIES PRIMERES

| | €/t | % en fórmula |
|----------------------------|------------|--------------|
| Blat | 304 | 0,00 20 |
| Ordi | 286 | 0,00 15 |
| Blat de moro | 276 | 0,00 30 |
| Farina de soja | 465 | 7,00 12 |
| Colza 00 | 385 | 0,00 10 |
| Sorgo | | |
| Greix | 1270 | 10,00 2 |
| ÍNDEX PINSO ENGREIX | 322 | 2,00 |





COMENTARI DELS MERCATS:

Tercera setmana consecutiva amb un festiu, encara que aquesta posa fi a aquest període de festius i dona pas a la tornada a la normalitat la setmana que ve. Òbviament, hi ha retards a les sortides, com reflecteix l'evolució del pes mitjà en canal al mostreig setmanal de Mercolleida: -135 la setmana de Nadal, sota la inèrcia de la forta activitat de matança mantinguda durant desembre, però ja a continuació + 240 grams a la següent de Cap d'Any i +580 grams a l'actual de Reis, una pujada que tindrà probablement continuïtat a la següent setmana. Tot i això, el ritme de matança ha estat superior a altres nadals, no només aquí sinó a tota la UE, on es reporten retards tanmateix inferior a anys passats. A això hi han contribuït, primer, amb caràcter general, el fet que els festius nadalencs van caure en cap de setmana i, segon, amb més pes en un país o altre, el que el baix nivell actual del preu del porc faci pensar sense tantes objeccions a congelar carn. El comentari a tots els països és que el mercat del viu surt tensat d'aquestes festes, no tant perquè no sobrin porcs, sinó perquè el preu és molt baix, el cost de producció molt alt i, en fi, no han sobrat tants porcs com es podia pensar. Així que, a diferència d'altres geners, s'espera que no hi hagi tanta pressió a la baixa sobre les cotitzacions les setmanes vinents i que el proper moviment pugui ser ja de recuperació. Això, almenys, és el que indicaria el mercat del porc: així i tot cal esperar veure quantes setmanes porta reabsorbir els retards nadalencs i, si l'escorxador mantindrà aquest mateix ritme d'activitat, si és així l'oferta es quedarà per sota de la demanda en el transcurs de les setmanes de gener. No obstant això, l'altra cara del mercat continua sent la carn: l'escorxador pot estar interessat ara per matar més i congelar carn comparativament barata, però perquè això sigui sostenible les vendes de carn han de millorar i, sobretot, per a què millorin, la carn d'exportació ha de recuperar-se (Xina) i tornar a progressar (Corea, les Filipines, el Vietnam, el Japó,...).

En el mercat del cereal, si les dues setmanes anteriors (la de Nadal i Cap d'Any) van ser d'operatives molt curtes, l'actual de Reis s'ha endut el palmell pel que fa a poca activitat. Les cotitzacions de la taula no es mouen, tant perquè no hi ha quilos darrere que recolzin cap tendència com perquè la volatilitat de les pantalles de Chicago i el Matif tampoc no permeten saber quina direcció prendrà la tendència. Potser alguna tendència baixista s'ha vist en els futurs aquesta setmana, encara que al mercat nacional tampoc ha faltat algun dia en què els preus semblaven reafirmar-se. Però també a Chicago l'operativa és molt inferior al normal aquests dies, cosa que sempre és sinònim de fàcil volatilitat dels preus. Poca cosa més es pot dir del mercat en aquesta setmana de vacances i pont. Potser que hi ha una mica més d'interès en ordi a l'interior que a la zona catalana i que, al port, la reposició de blat ja és més barata i el primer trimestre es pot fer amb algun euro de descompte. Precisament, el temor que puguin baixar de forma clara els futurs de blat pot arrossegar també la resta de cereals i el blat de moro ja es veu una mica pressionat. I és que sembla que la catàstrofe que es preveia a les collites de l'hemisferi sud per la climatologia no serà tal. Més a prop, hi tornen a haver ofertes de blat, blat de moro i ordi francesos a preus competitiu, encara que els coneguts problemes de transport en limiten la disponibilitat i aixequen el preu en destinació (però es queden per sota del nacional).

- **Cotitzacions porcines (Catalunya):** Cotitzacions fixades a Mercolleida el dijous de la setmana en qüestió. **Porc viu Lleida:** Posició origen, preu al productor, pagament 21 dies. **Garrí 20 kg:** Partides de més de 500 garrins, posició origen, preu al productor. **Truja:** Posició origen, preu al productor.

- **Cotitzacions porcines (Europa):** Cotitzacions fixades a les llotges respectives dels diferents països.

nd: no disponible, **si:** sense informació, **sc:** sense cotització.

- **Porc viu:** Holanda (Beursprijs), Bèlgica (Danis), Itàlia (CUN, viu 160-176 kg).

Canal: França (MPB, Canal TMP 56), Alemanya (Cotització de VEZG-AMI, canal Auto-FOM), Holanda (Beursprijs, canal 75-95 kg, 56%), Dinamarca (Danish Crown, canal 67-94,9 kG 61%).

- **Cotització Garrí:** Holanda (BPP).

- **Cotització peces del porc a l'engròs (€/kg):** Cotitzacions fixades al Mercat Carni-Ramader i Avícola de Barcelona. Preus a escorxador, amb pagament al comptat, en pagament diferit, preus a convenir. Inclou els costos de destrucció (+0,03 €/kg), segons Ordre Ministerial. **sa:** sense acord.

- **Preus matèries primeres:** Preus de la setmana en qüestió segons Llotja Agropecuària Mercolleida S.A. **sc:** sense cotitzar.

Blat farratger, Ordi, i Blat de moro: sobre camió destí Lleida. **Farina soja:** Farina de soja 44% proteïna mínim, sobre camió origen Barcelona /Tarragona (7€/t, pel transport). **Colza 00:** Importació, sobre camió origen Tarragona (+7€/t, pel transport). **Sorgo:** Importació, disponible sobre Tarragona magatzem (+7€/t, pel transport). **Greix:** Greix animal nacional, 3-5%, sobre camió destí Lleida.

- **Índex pinso engrèix:** Índex calculat en base als preus de les matèries primeres i el percentatge en fórmula fixat. El percentatge en fórmula és calculat en base a la proporció de matèries primeres proposada en el càlcul de l'índex de matèries primeres publicat per Mercolleida. Si una setmana no es cotitza alguna matèria primera, s'utilitzarà el preu de l'última setmana disponible.