



Generalitat de Catalunya
Departament d'Acció Climàtica,
Alimentació i Agenda Rural

Observatori del Porcí

INFORME ECONÒMIC 2022

Resultats econòmics de les granges de producció porcina a Catalunya

Abril 2023

Autor:  SIP

Amb la col·laboració de:
DACC, Departament d'Acció Climàtica, Alimentació i Agenda Rural
Gabinet Tècnic
Servei d'Estadística i Preus Agroalimentaris

INTRODUCCIÓ

Aquest informe recull els resultats econòmics de les granges de producció porcina a Catalunya, del 2022 i l'evolució dels últims 5 anys.

La informació presentada s'ha obtingut de la base de dades SIP (excepte el Preu de venda: Mercolleida) i inclou una mostra important de les explotacions porcines catalanes:

- Unes 110 empreses amb unes 380 granges de mares, repartides per les diferents comarques catalanes.
- De característiques diverses: des de petites empreses familiars fins a les grans integradores del país. Amb granges en cicles tancats o oberts, de propietat o integrades.
- El conjunt d'aquestes empreses representen aproximadament el 65% de la producció a Catalunya (unes 370.000 truges productives).

La informació base es recull mes a mes (producció, existències, consums i despeses), es filtra i es processa segons la metodologia desenvolupada per SIP.

La major part de les dades presentades són en ct.€/kg viu (cèntims d'euro per quilo en viu).

ÍNDEX

INTRODUCCIÓ.....	2
RESUM.....	3
PREU DE VENDA.....	4
COST DE PRODUCCIÓ.....	5
ANÀLISI DE L'EVOLUCIÓ DEL COST DE PRODUCCIÓ.....	6
ESTRUCTURA DEL COST DE PRODUCCIÓ.....	7
COST DE PRODUCCIÓ – PER FASE PRODUCTIVA.....	8
MARES.....	8
TRANSICIÓ	9
ENGREIX.....	10
COMPARACIÓ CATALUNYA - ESPANYA.....	11
COMPARACIÓ CATALUNYA EST - OEST	12
DETALL DEPESES FIXES.....	13

Observatori del porcí – Informe econòmic 2022

RESUM

El 2022, les explotacions catalanes presenten de mitjana un resultat negatiu de -6 ct.€/kg viu. És el pitjor resultat dels últims anys analitzats.

Cal destacar que s'arriba a aquest marge negatiu amb:

- Un cost de producció (156,1 ct.€/kg) que és clarament el més alt dels últims 20 anys.
- Un preu MERCO anual (151,5 ct.€/kg) que també és el més alt que tenim registrat.

La BBDD SIP disposa de dades significatives del sector dels últims 20 anys.

VARIACIONS MÉS RELLEVANTS

COST PRODUCCIÓ: l'any 2022 ha estat de 156,1 ct.€/kg.

Puja 34,1 ct.€/kg en relació al 2021, i gairebé 50 ct.€/kg en relació al període 2018-2020.

Aquest increment és degut principalment a l'augment del Preu del pinso, però també al fort empitjorament de la sanitat i a l'increment de les despeses d'Allotjament i gestió.

PREU MERCO: el 2022 ha sigut de 151,5 ct.€/kg.

Augmenta 26,2 ct.€/kg en relació al 2021.

EFICIÈNCIA PRODUCTIVA - EVOLUCIÓ

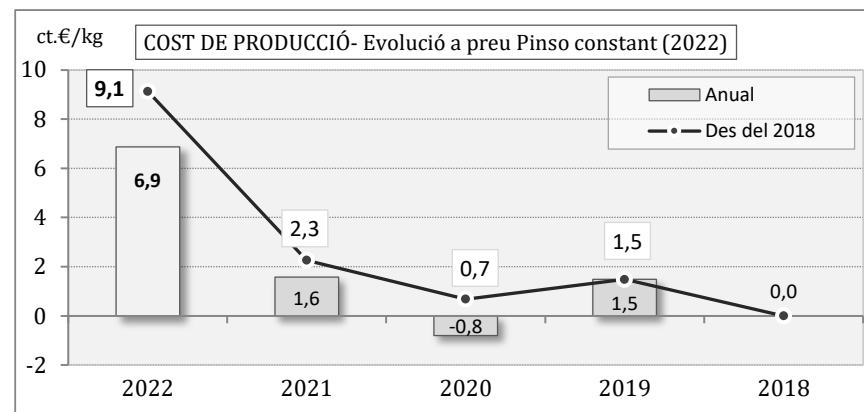
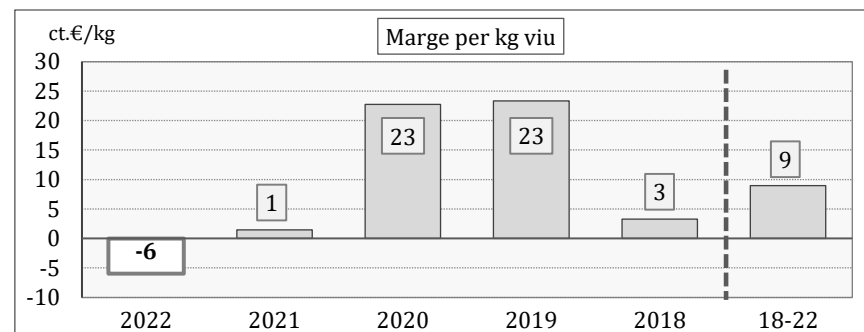
Per observar l'evolució de l'EFICIÈNCIA PRODUCTIVA, recalcularem els costos de producció dels últims anys aplicant un Preu de pinso constant (preu de l'últim període: 2022).

Amb preu de pinso constant, en el gràfic adjunt s'observa que el cost de producció empitjora significativament: augmenta 6,9 ct.€/kg en relació al 2021 i 9,1 ct.€/kg en relació al 2018.

Aquest empitjorament és degut principalment a l'increment de les despeses d'Allotjament i gestió i a l'empitjorament de la sanitat, que provoca més baixes i redueix la producció de mares.

valors en ct.€/kg viu

Resum econòmic	2022	2021	2020	2019	2018
Preu MERCO	151,5	125	133	135	113
Preu Venda net	150,1	124	131	131	109
Cost Producció	156,1	122	109	108	106
Marge per kg viu	-6,0	1	23	23	3
Preu pinso global (€/t)	428	323	278	274	271



EFICIÈNCIA PRODUCTIVA - Evolució

Observatori del porcí – Informe econòmic 2022

PREU DE VENDA

El Preu MERCÓ el 2022 ha estat de 151,5 ct.€/kg viu. Puja 26,2 ct.€/kg en relació al 2021.

El PREU DE VENDA NET obtingut pel ramader ha estat 150,1 ct.€/kg viu.

La diferència entre el preu Mercó i el Net (Despeses i descomptes) ha estat de 1,4 ct.€/kg. Similar al període 2020-2021 i inferior als anys anteriors.

EVOLUCIÓ MENSUAL

A l'inici de l'any 2022, el preu de MERCÓ era baix, de 102 ct.€/kg.

Al febrer va començar a augmentar, fins arribar al màxim de l'any al mes de setembre (172,2 ct.€/kg), un nivell mai vist anteriorment.

Els següents mesos el preu es va mantenir alt, tancant l'any a 164,5 ct.€/kg.

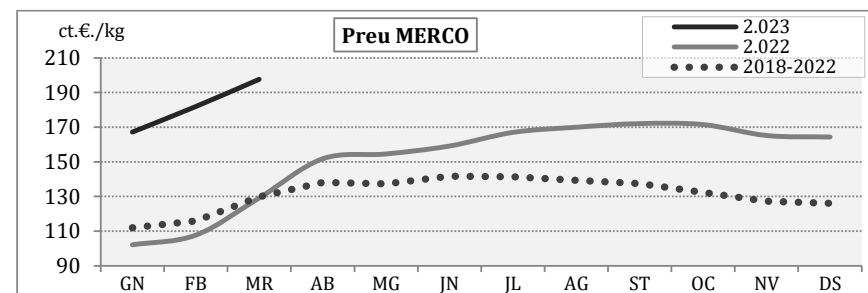
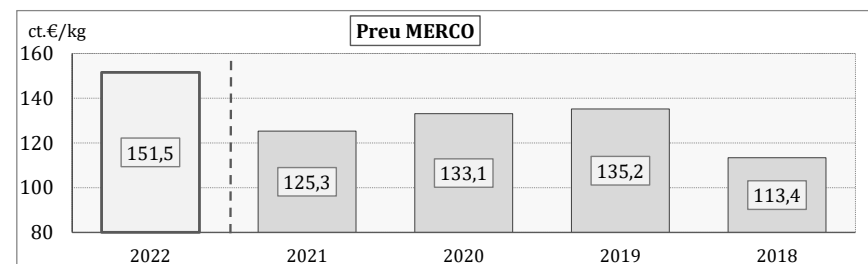
El primer trimestre de 2023 el preu ha tornat a pujar, arribant a finals de març a un nou record històric de 202,5 ct.€/kg.

valors en ct.€/kg viu

Preus VENDA	2022	2021	2020	2019	2018
Preu MERCÓ	151,5	125,3	133,1	135,2	113,4
Diferència	1,4	1,8	1,8	3,9	4,4
Preu Venda net	150,1	123,5	131,3	131,3	109,0

Variació PREU VENDA NET

Annual	22%	-6%	0%	20%
Des del 2018	38%	13%	20%	20%



Observatori del porcí – Informe econòmic 2022

COST DE PRODUCCIÓ

El COST DE PRODUCCIÓ a Catalunya al 2022 ha estat de 156,1 ct.€/kg viu. És un cost 34,1 ct.€ més alt que l'any 2021 i gairebé 50 ct.€/kg més alt que els anys anteriors.

Aquest increment situa el cost de producció del 2022 en el nivell més alt dels últims 20 anys, i és degut principalment a la puja de preu de les primeres matèries i, per tant, del Preu del pinso.

També cal destacar l'empitjorament de la sanitat, que fa augmentar la mortalitat post-deslletament i reduir la producció de mares.

Conceptes del cost de producció

- Cost de PINSO: el 2022 és de 112,9 ct.€/kg. Augmenta 29,1 ct.€/kg en relació al 2021.
- Cost ALLOTJAMENT i GESTIÓ¹: és de 31,9 ct.€/kg. Augmenta 3,4 ct.€/kg.
- Cost MEDICAMENTS: és de 6,1 ct.€/kg. Estable.
- Cost REPRODUCCIÓ: és de 5,2 ct.€/kg. Augmenta 1,2 ct.€/kg.

Principals Factors de producció

- PREU PINSO: és de 428 €/t. Augmenta 105 €/t en relació al 2021 i uns 150 €/t en relació als anys anteriors. És un 55% més alt que el període 2018-2020.
- CONVERSIÓ GLOBAL² pinso: es situa a 2,64 pinso/kg carn. L'increment de 50 grams en relació al 2021 l'atribuïm a l'empitjorament de la sanitat (Mortalitat post-deslletament i Producció mares).
- MORTALITAT Post-deslletament: se situa al 15,5%. Augmenta molt: un 5%.
- PRODUCCIÓ de les truges: 26,6 garrins/truja-any. Baixa 0,8 GTA.
- PES sacrifici: 113,6 kg. Estable als últims 3 anys.

¹ Cost ALLOTJAMENT i GESTIÓ: correspon als conceptes coberts habitualment per la integració + les despeses generals (transport de garrins, serveis tècnics, administració...).

² CONVERSIÓ GLOBAL: quantitat de pinso consumit en un cycle tancat (fase Mares+Transició+Engreix) per fer un quilo de carn de porc en viu amb pes comercial.

valors en ct.€/kg viu

Cost de PRODUCCIÓ	2022	2021	2020	2019	2018
Pinso	112,9	84	72	72	71
Allotj.+Gestió	31,9	28	27	27	26
Medicaments	6,1	6	6	6	5
Reproducció	5,2	4	3	3	3
Total	156,1	122	109	108	106
<i>Pes Porc</i>	<i>113,6</i>	<i>113,9</i>	<i>113,2</i>	<i>110,5</i>	<i>109,2</i>

Variació COST DE PRODUCCIÓ

Anual	28%	12%	1%	2%
Des del 2018	48%	15%	3%	2%

Principals FACTORS	2022	2021	2020	2019	2018
Preu pinso (€/t)	428	323	278	274	271
Conversió pinso - global	2,64	2,59	2,60	2,62	2,62
Garrins per Truja-any	26,6	27,4	28,0	27,4	27,5
Mort. Post-deslletamet	15,5%	10,6%	9,5%	10,3%	8,7%

Variació PREU PINSO

Anual	32%	16%	1%	1%
Des del 2018	58%	19%	2%	1%

Variació Index conversió (Grams pinso / kg carn)

Anual	44	-4	-29	2
Des del 2018	12	-32	-28	2

Observatori del porcí – Informe econòmic 2022

ANÀLISI DE L'EVOLUCIÓ DEL COST DE PRODUCCIÓ

La variabilitat anual del Preu del pinso en els últims anys fa difícil 'valorar' directament l'evolució del cost de producció.

Per poder 'observar' millor aquesta evolució, recalculam el cost de producció des de l'any 2018 amb preu de pinso constant del 2022.

En el període analitzat (2018 – 2022) s'observa una tendència a l'alça en l'evolució del cost de Producció a preu de pinso constant.

En aquests anys el cost, a preu de pinso constant, augmenta 9,1 ct.€/kg, principalment pel cost d'Allotjament i gestió (+5,7 ct.€/kg), però també pel cost de Reproducció i Medicaments (+2,9 ct.€/kg).

Al 2022, el cost de producció a preu de pinso constant incrementa 6,9 ct.€/kg en relació al 2021.

Analitzant els diferents conceptes s'observa:

- Cost del PINSO (preu constant): augmenta 1,9 ct.€/kg. El rendiment del pinso (Conversió tècnica) es manté similar al 2021, l'increment del cost l'atribuïm a l'empitjorament sanitari.
- Cost d'ALLOTJAMENT i GESTIÓ: augmenta 3,4 ct.€/kg. 2,5 ct.€/kg són a causa de l'increment de les despeses (Fixes, Integració i Generals), la resta de l'empitjorament sanitari.
- RESTA (Medicaments i Reproducció): augmenta 1,6 ct.€/kg. Aquest increment quedaria repartit principalment entre l'augment del Preu de la Futura i l'empitjorament sanitari.

L'empitjorament sanitari vist en aquest últim període (més baixes i menys producció de mares) fa que les diferents despeses quedin repartides entre menys quilos, i per tant, augmenti el cost per quilo.

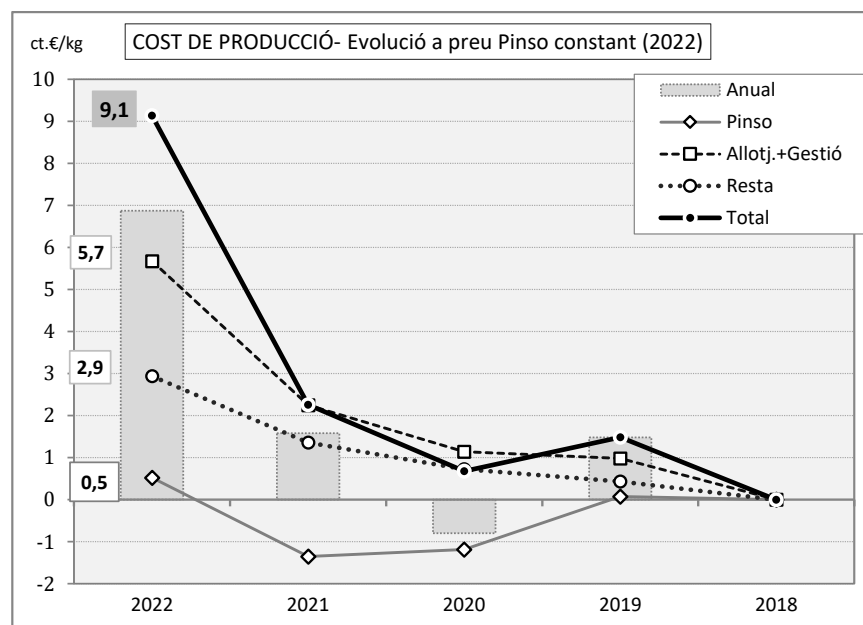
Aquest efecte explicaria prop de 4 ct.€/kg dels 6,9 que empitjora el 2021 a preu de pinso constant.

valors en ct.€/kg viu

Cost de PRODUCCIÓ (ct.€/kg)	Amb preu pinso constant (2022)				
	2022	2021	2020	2019	2018
Pinso (a preu 2022)	112,9	111,0	111,2	112,4	112,4
Allotj.+Gestió	31,9	28,5	27,4	27,2	26,2
Resta	11,3	9,7	9,1	8,8	8,4
TOTAL	156,1	149,2	147,6	148,4	147,0

Variació del cost de producció

Anual	6,9	1,6	-0,8	1,5
Des del 2018	9,1	2,3	0,7	1,5



ESTRUCTURA DEL COST DE PRODUCCIÓ

Les gràfiques presenten la distribució del cost de producció per FASES productives i per CONCEPTES, del 2022 i del període 2018 – 2021.

Per CONCEPTES

La distribució del Cost de producció per Conceptes el 2022 ha estat:

- PINSO: suposa el **72%** del cost total per a un porc de 113,6 kg.
- Despeses d'ALLOTJAMENT i GESTIÓ (AiG): suposen el **20%** del cost total.
- RESTA DE DESPESES: suposa el **7%** del cost total (Fàrmacs: 4%, Reproducció: 3%).

Per FASES productives

La distribució del Cost de producció per Fases productives ha estat:

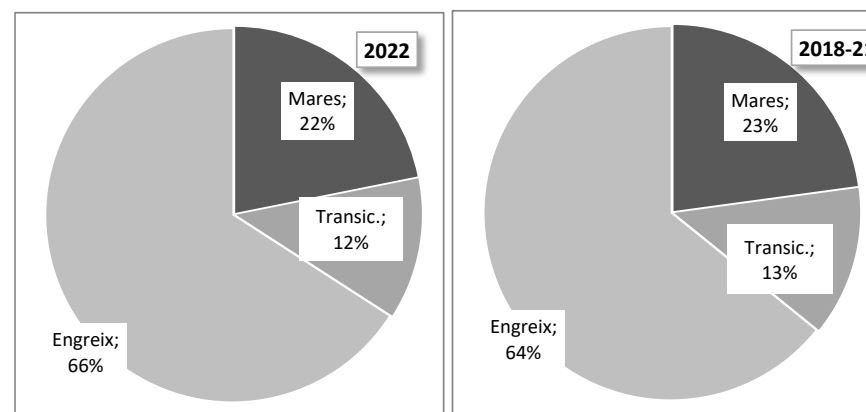
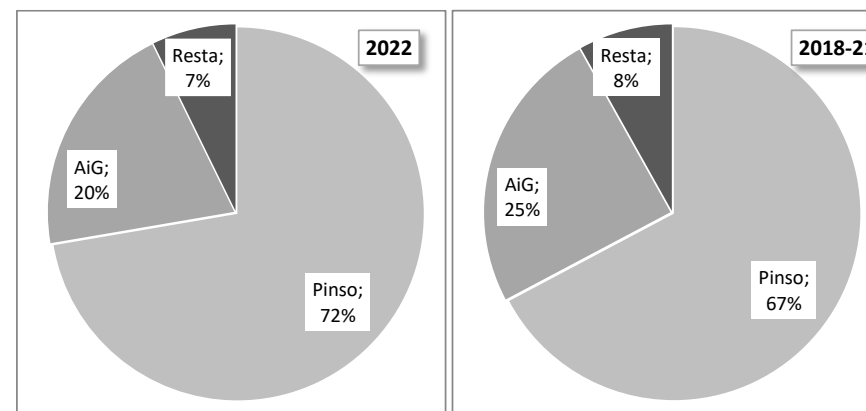
- MARES (fins a garrí desmamat): representa el **22%** del cost total de producció.
- TRANSICIÓ (per garrí de 17,9 kg): suposa el **12%** del cost total.
- ENGREIX (per porc de 113,6 kg): suposa el **66%** del cost total.

Evolució

Per CONCEPTES, l'any 2022, ha augmentat el pes del pinso, passant del 67% els anys 2018-21 al 72% en aquest últim any.

Això fa baixar el cost relatiu d'Allotjament i gestió, que tot i haver augmentat en cost per animal, en percentatge baixa del 25% al 20%.

Per FASES, l'estructura es manté similar als anys anteriors, amb petites variacions: la fase d'engreix augmenta un 2% ja que és on hi ha més consum de pinso.



Observatori del porcí – Informe econòmic 2022

COST DE PRODUCCIÓ – PER FASE PRODUCTIVA

MARES

Al 2022, el cost anual de la Truja³ ha estat de 1.031 €. És 167 € més alt que l'any 2021 (864 €).

Aquest increment es localitza sobretot en el cost del pinso (+121 €/TA), però també en el cost de Reposició (+19 €/TA).

El cost del garrí desmamat ha estat de 38,8 €. Puja 7,3 € en relació al 2021.

El cost per garrí puja per l'increment del cost anual de la Truja, però també per la reducció de producció de les mares.

Conceptes i Factors de producció

- PREU del PINSO: el 2022 és de 404 €/t. Augmenta 106 €/t en relació al 2021.
- CONSUM de PINSO per Truja-any: 1.152 kg. Estable.
- Cost REPOSICIÓ: 107 €/Truja-any. Augmenta 19 €/TA, principalment per l'increment del preu de la futura.
- Cost ALLOTJAMENT i GESTIÓ: 346 €/Truja-any. Tendència a l'alça.
- Cost MEDICAMENTS: 85 €/Truja-any. Tendència a l'alça.
- PRODUCCIÓ DE GARRINS: 26,6 desmamats per Truja-any. Baixa 0,8 garrins en relació al 2018 i 1,4 en relació al 2020.

MARES - Cost Truja-any (€)	2022	2021	2020	2019	2018
Pinso	465	345	292	284	278
Cubrició	28	25	25	23	22
Medicam.	85	78	81	75	68
Reposició	107	88	73	62	65
Allotj.+Gestió	346	327	322	303	293
Cost Truja-Any	1.031	864	793	747	725
Garrins per truja-any	26,6	27,4	28,0	27,4	27,5
Cost Garrí desmamat	38,8	31,5	28,3	27,3	26,4
Pes Garrí desmamat	5,9	5,8	5,8	5,9	5,9

FACTORS DE PRODUCCIÓ	2022	2021	2020	2019	2018
Preu Pinso (€/t)	404	298	253	250	245
Pinso truja-any (kg)	1.152	1.155	1.154	1.133	1.131
Consum pinso - kg/garrí	43,3	42,1	41,2	41,4	41,2
Cost Plaça-any (AiG)	272	260	256	236	229
Preu Integració	11,2	11,3	11,2	10,9	10,9
Reposició %	47%	51%	50%	49%	52%
Preu futura 1a Cubrició	349	284	278	272	250
Preu Truja Escorxador	178	151	172	186	155
Baixes Truges %	14%	13%	11%	11%	10%
Parts TA (Ut)	2,23	2,25	2,30	2,29	2,30
Desmamats / Part	11,9	12,2	12,2	11,9	11,9
Desmamats / TA	26,6	27,4	28,0	27,4	27,5

TA: Truja-any

Variació Preu Pinso

Anual	35%	18%	1%	2%	5%
Des del 2018	65%	22%	3%	2%	

³Inclou totes les despeses necessàries per a mantenir una truja: Pinso, Allotjament + Gestió, Fàrmacs i Reproducció (cost net).

Observatori del porcí – Informe econòmic 2022

TRANSICIÓ

Al 2022, el cost del garrí de 17,9 kg ha estat de 60,5 €.

D'aquest cost, 18,1 € corresponen a la fase de Transició mateixa, i la resta al cost del garrí desmamat d'origen⁴.

El cost del garrí sortit de transició ha augmentat 11,6 € en relació al 2021, principalment pel preu del pinso i l'empitjorament de la mortalitat, però també per l'increment del cost d'Allotjament i gestió.

Conceptes i Factors de producció

- PREU DEL PINSO: 624 €/t.
Augmenta 125 €/t en relació al 2021.
- ÍNDEX DE CONVERSIÓ: 1,66 kg de pinso/kg carn.
Estable.
- Cost d'ALLOTJAMENT I GESTIÓ: 4,8 €/garrí.
Tendència a l'alça.
- MEDICAMENTS: 1,5 €/garrí.
Estable.
- MORTALITAT: 9,3%.
Augmenta molt: un 3,3% en relació al 2021.

TRANSICIÓ - Cost €/ garrí	2022	2021	2020	2019	2018
Pinso	11,8	9,8	8,9	8,8	8,9
Medicaments	1,5	1,6	1,6	1,6	1,4
Allotj.+Gestió	4,8	4,1	3,9	3,8	3,6
Cost Fase	18,1	15,6	14,4	14,1	13,9
Cost Garrí	60,5	48,9	44,2	43,0	41,7
Pes Garrí Sortit	17,9	18,3	18,2	18,0	18,6

Factors de Producció

Preu Pinso (€/t)	624	499	449	453	443
Conversió pinso - IC	1,66	1,63	1,63	1,65	1,62
Preu Integració	3,8	3,5	3,4	3,3	3,3
Mortalitat %	9,3%	6,0%	5,2%	5,8%	4,9%

Variació Preu Pinso

Annual	25%	11%	-1%	2%	2%
Des del 2018	41%	12%	1%	2%	

⁴ L'escandall del garrí de transició inclou 1,093 garrins desmamats (1 + repercussió de la mortalitat : 9,3%).

Observatori del porcí – Informe econòmic 2022

ENGREIX

Al 2022, el cost del porc de 113,6 kg viu ha estat de 177,3 € (156,1 ct.€/kg).

D'aquest cost, 113,1 € corresponen a la fase d'Engreix mateixa, i la resta al cost del garrí d'origen⁵.

El cost final ha augmentat 34,1 ct.€ en relació al 2021.

Principalment per l'increment del preu del pinso, però també per l'empitjorament de la mortalitat i l'increment del cost d'Allotjament i gestió.

Conceptes i Factors de producció

- PREU DEL PINSO: 417 €/t.
Augmenta 104 €/t en relació al 2021.
- ÍNDEX DE CONVERSIÓ: 2,42 kg de pinso/kg carn.
Estable (tot i l'increment de mortalitat).
- Cost d'ALLOTJAMENT I GESTIÓ: 16,0 €/porc.
Augmenta.
- MEDICAMENTS: 1,7 €/porc.
Estable.
- MORTALITAT: 6,2%.
Augmenta molt: un 1,6%.
- PES SACRIFICI: 113,6 kg.
Estable.

ENGREIX - Cost €/ porc	2022	2021	2020	2019	2018
Pinso	95,4	71,2	60,9	58,9	57,4
Medicaments	1,7	1,7	1,6	1,6	1,5
Allotj.+Gestió	16,0	14,9	14,3	13,9	13,3
Cost Fase	113,1	87,8	76,9	74,4	72,2
Cost Porc	177,3	139,0	122,9	119,3	115,4
Pes Porc	113,6	113,9	113,2	110,5	109,2
Cost Kg viu (ct.€/kg)	156,1	122,0	108,5	108,0	105,7

Factors de Producció

Preu Pinso (€/t)	417	313	267	263	260
Conversió pinso - IC	2,42	2,40	2,42	2,44	2,46
Preu Integració	14,4	13,4	12,9	12,5	12,0
Mortalitat %	6,2%	4,6%	4,2%	4,5%	3,7%

Variació Preu Pinso

Anual	33%	17%	2%	1%
Des del 2018	60%	20%	3%	1%

Variació Index conversió

	<i>(Grams pinso / kg carn viu)</i>			
Anual	17	-18	-21	-15
Des del 2018	-37	-54	-36	-15

⁵ L'escandall del porc d'engreix inclou 1,062 garrins de transició (1 + repercussió de la mortalitat: 6,2%).

COMPARACIÓ CATALUNYA - ESPANYA

Els valors dels principals paràmetres tècnics i econòmics són, en general, similars a Catalunya i en el conjunt d'Espanya.

Al 2022, el MARGE final és lleugerament favorable a Catalunya (CAT: -6,0 ct.€/kg / ES: -7,0), gràcies al preu de venda.

A la VENDA, Catalunya presenta un avantatge de 1,8 ct.€/kg viu.

Aquesta diferència deriva de la quantia de les Despeses i Descomptes de VENDA, que són inferiors a Catalunya (principalment pel major nombre i proximitat dels escorxadors).

El Cost de PRODUCCIÓ el 2022 és similar a les dues zones (CAT: 156,1 ct.€/kg / ES: 155,3).

No obstant, cal destacar algunes diferències:

- ES presenta un 1,1% menys de mortalitat.
- ES presenta 0,6 garrins desmamats més per truja i any.

Evolució de la comparativa

L'evolució dels últims anys (2019 – 2022) mostra:

- Preu de venda NET: es manté una diferència favorable a CAT. En l'últim exercici augmenta lleugerament l'avantatge.
- Cost de producció: es manté una diferència favorable a ES, pròxim a 1 ct.€/kg.

(*): Diferència positiva: favorable a CAT - negativa: desfavorable a : CAT

Resum econòmic	CAT	ES	Dif. (*)
VENDES (ct.€/kg)			
Preu Vda MERCÓ	151,5	151,5	
Despeses i Dtes	1,4	3,2	1,8
Preu Venda net	150,1	148,3	1,8
COST DE PRODUCCIÓ (ct.€/kg)			
Pinso	112,9	113,7	0,9
Allotj.+Gestió	31,9	30,9	-1,0
Medicaments	6,1	5,8	-0,4
Reproducció	5,2	4,9	-0,3
Total	156,1	155,3	-0,8
Marge (ct.€/kg viu)	-6,0	-7,0	1,0
<i>Pes Porc</i>	<i>113,6</i>	<i>113,4</i>	

Principals factors

Preu Pinso global (€/t)	428	429	0,0%
Índex de conversió global	2,64	2,65	0,7%
Mortalitat post-desllet.	15,5%	14,4%	-1,1%
Parts / TA	2,23	2,25	-0,9%
Desmamats / Part	11,9	12,1	-1,5%
Desmamats Truja-any	26,6	27,2	-2,3%

Diferènc. CAT - ES (*)	2022	2021	2020	2019
Preu Venda net	1,8	1,1	1,2	0,9
Cost de Producció	-0,8	-1,4	-0,5	-0,7
Marge (per kg viu)	1,0	-0,3	0,7	0,2

COMPARACIÓ CATALUNYA EST - OEST

Dins de Catalunya, considerem 2 zones, que presenten algunes característiques prou diferenciades:

- Catalunya EST: inclou les comarques de Barcelona i Girona.
- Catalunya OEST: inclou les comarques de Lleida i Tarragona.

Al 2022, el MARGE final obtingut a les dues zones és similar (EST -6,3 ct.€/kg viu - OEST -6,2).

En la VENDA, la zona EST presenta unes Despeses i Descomptes més baixes, amb un avantatge de 2,2 ct.€/kg.

Pel que fa el Cost de PRODUCCIÓ, la zona OEST presenta un avantatge de 2,3 ct.€/kg, principalment gràcies al cost d'Allotjament i gestió (avantatge de 2 ct.€/kg).

Evolució de la comparativa

L'evolució dels últims anys (2019 – 2022) mostra:

- Preu de venda NET: es manté favorable a la zona EST, entre 1 i 2 ct.€/kg.
- Cost de Producció: es manté favorable a la zona OEST, entre 1,5 i 2,5 ct.€/kg.

(*): Diferència positiva: favorable a EST - negativa: desfavorable a : EST

Resum econòmic	CAT	EST	OEST	Dif. (*)
VENDES (ct.€/kg)				
Preu Vda MERCO	151,5	151,5	151,5	
Despeses i Dtes	1,4	0,3	2,5	2,2
Preu Venda net	150,1	151,2	149,0	2,2
COST DE PRODUCCIÓ (ct.€/kg)				
Pinso	112,9	113,1	113,1	0,0
Allotj.+Gestió	31,9	32,9	30,9	-2,0
Medicaments	6,1	6,4	5,8	-0,6
Reproducció	5,2	5,1	5,4	0,3
Total	156,1	157,5	155,2	-2,3
Marge (ct.€/kg viu)	-6,0	-6,3	-6,2	-0,1
<i>Pes Porc</i>	113,6	113,4	113,8	

Principals factors	CAT	EST	OEST	Dif. (*)
Preu Pinso global (€/t)	428	427	431	0,8%
Índex de conversió global	2,64	2,65	2,62	-0,8%
Mortalitat post-desllet.	15,5%	14,8%	16,6%	1,8%
Parts / TA	2,23	2,24	2,21	1,0%
Desmamats / Part	11,9	11,9	11,9	-0,3%
Desmamats Truja-any	26,6	26,6	26,4	0,7%

Diferènc. EST - OEST (*)	2022	2021	2020	2019
Preu Venda net	2,2	0,8	0,6	1,2
Cost de Producció	-2,3	-1,5	-2,6	-1,4
Marge (per kg viu)	-0,1	-0,7	-2,1	-0,2

DETALL DEPESES FIXES

En aquest apartat es presenten el detall de les Despeses Fixes per 3 tipus de granges, segons les dades mitjanes de la BBDD SIP:

- Granges de Mares fins a 18 kg (fase de Mares + Transició).
La unitat considerada és la plaça de mares + 3,6 places de transició.
- Granges de Cicle tancat (fase de Mares + Transició + Engreix).
La unitat és la plaça de mares + 13,5 places entre transició i engreix.
- Granges d'Engreix (fase d'Engreix).
La unitat considerada és la plaça d'engreix.

Les despeses Fixes s'han agrupat en els següents capítols:

- Personal de producció (PE).
- Energia i subministres (EN).
- Manteniment (MA).
- Purins (PU).
- Amortització de les instal·lacions (AM).

Dins del que anomenem “despeses d'Allotjament i Gestió” faltarien les despeses Generals (Estructura, Financers, Transport) que no hem inclòs pel fet de considerar-se a nivell empresa (no granja).

Despeses Fixes any 2022

El cost obtingut l'any 2022, en els 3 tipus de granges ha estat:

- Granges de Mares fins a 18 kg: 370 €/truja i any.
- Granges de Cicle tancat: 634 €/truja i any.
- Granges d'Engreix: 26,9 €/plaça i any.

La següent taula recull el detall per cada concepte i sistema productiu:

Cost Any 2022	PE	EN	MA	PU	AM	Total	
Mares (fins 18 kg)	160	67	32	21	90	370	€/truja-any
	43%	18%	9%	6%	24%		
Cicle tancat	249	95	55	37	198	634	€/truja-any
	39%	15%	9%	6%	31%		
Engreix	9,5	2,7	2,0	1,6	11,0	26,9	€/plaça-any
	35%	10%	7%	6%	41%		

Els capítols de Personal i Amortització són les despeses més importants (entre el 24 i el 43% del total), seguides de la Energia i subministres (10 a 18%).

Evolució

En els últims anys, la majoria de despeses Fixes mantenen una lleugera tendència a l'alça, amb 2 excepcions:

- Energia i subministres: l'any 2022 presenta un increment de l'ordre del 50% respecte el 2021.
- Manteniment: baixa de forma importants en els 2 últims anys (21 i 22).