

# ¿LOS TIEMPOS HAN CAMBIADO PARA EL SECTOR EXPORTADOR DE OVOPRODUCTOS ESPAÑOL?

José Miguel Bohorquez  
Investigador Universidad Cadiz

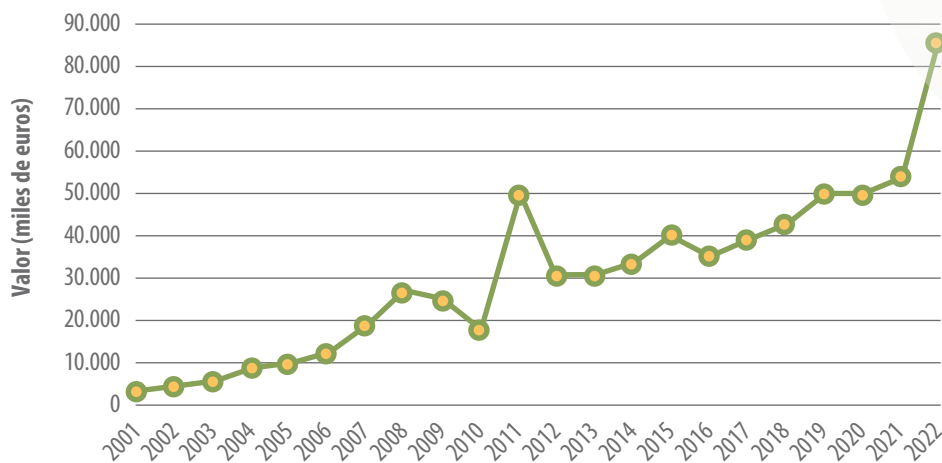
## Exportaciones españolas de huevo y ovoproductos

Para empezar, el **código TARIC** o partida arancelaria es un código numérico que identifica la mercancía en función de su naturaleza y se utiliza para calcular los aranceles y posibles restricciones o requisitos adicionales a la entrada de esta mercancía en un territorio determinado.



Así, según los datos del **ICEX** para el código **TARIC 0408** "Huevos de ave sin cascarón y yemas de huevo, frescos, secos, cocidos con agua o vapor, moldeados, congelados, o conservados, incluso azucarados o edulcorados de otro modo".

## EVOLUCIÓN DE LAS EXPORTACIONES ESPAÑOLAS DE OVOPRODUCTOS 2001 - 2022



**Gráfica 1.** Evolución de las exportaciones españolas en el periodo 2001-2022 para el código TARIC 0408 "Ovoproductos", según base de datos ESTACOM del ICEX. Datos en valor expresados en miles de euros.



Las transacciones al extranjero para huevos procesados han crecido un **102% anual** en los últimos 22 años.

Por tanto, se puede expresar que las **exportaciones españolas** de ovoproductos han experimentado un crecimiento muy sustancial en los últimos años (**Gráfica 1**).



Como justificación, los registros exportadores indican un valor de las operaciones realizadas hasta octubre de 71,3 millones de euros. Por lo que la cifra conjunta final **para 2022, se estima que será superior a los 80 millones de euros**. Un **hito histórico** para el mercado español.



Por otro lado, en comparación, **las transacciones en formato de huevo cáscara** se encuentran en las bases de datos del **ICEX** dentro del código TARIC 0407 "Huevos de ave con cascarón, frescos, conservados o cocidos", incluyendo partidas de las transacciones de huevos incubados, incluso las producciones de otras aves.



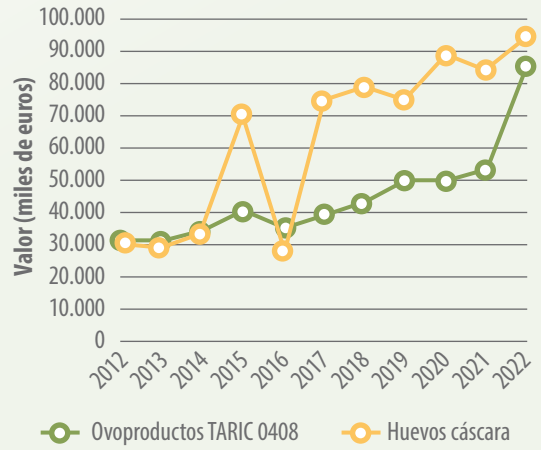
De modo que para obtener unos registros comparativos fiables en estas bases de datos se debe seleccionar el elemento **TARIC 040721** "Huevos de gallina de la especie *gallus domesticus*, frescos", pues es más específico que el código genérico TARIC 0407.



Así, la comparativa de datos para el periodo 2012-2022 nos refleja que las exportaciones españolas en valor para huevos cáscara y la de ovoproductos siguen una **evolución** en algunos aspectos **similar**, aunque algunos años haya predominado la **comercialización en formato cáscara** (Gráfica 2).



### EXPORTACIONES DE OVOPRODUCTOS Y HUEVO CÁSCARA



**Gráfica 2.** Comparativa de la evolución de las exportaciones españolas en el periodo 2012-2022 para el código TARIC 040721 "Huevos cáscara" y TARIC 0408 "Ovoproductos", según la base de datos ESTACOM del ICEX.

## La exportación de huevos y ovoproductos a nivel mundial

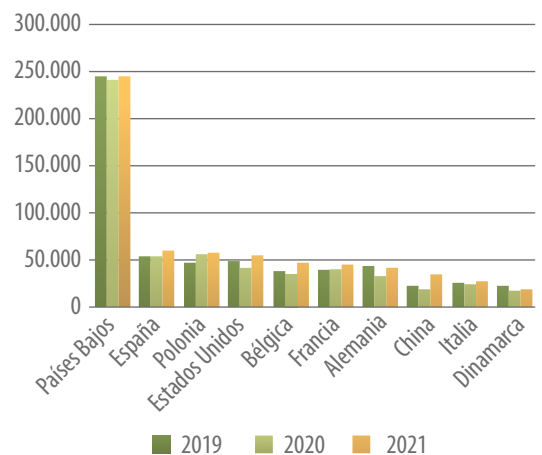
A nivel mundial, las exportaciones de huevos y ovoproductos también siguen creciendo, pero predominan fuertemente las transacciones en formato cáscara frente al huevo procesado.

» No obstante, se aprecia en la base de datos de la FAO (FAOSTAT) que para los **ovoproductos** y los huevos cáscara ocurre una cuestión similar a la citada anteriormente para los códigos TARIC.



Sea cual sea la fuente escogida, las cifras indican que España actualmente es uno de los principales países exportadores de ovoproductos a nivel mundial. Según se observa en los datos de FAOSTAT para las transacciones en valor de huevo líquido para 2019, 2020 y 2021 (Gráfica 3).

### PRINCIPALES EXPORTADORES DE HUEVO LÍQUIDO SEGÚN FAO



**Gráfica 3.** Principales exportadores mundiales de huevo líquido en 2019, 2020 y 2021, según la base de datos FAOSTAT. Valores en dólares USA x 1000.

### PRINCIPALES EXPORTADORES DE HUEVO CÁSCARA SEGÚN FAO



**Gráfica 4.** Principales exportadores mundiales de huevo cáscara en 2019, 2020 y 2021, según la base de datos FAOSTAT. Valores en dólares USA x 1000.

Curiosamente según estas cifras, **la posición dominante** actual la atesoran los Países Bajos.

» Sin embargo, en los últimos años **España, Polonia y Bélgica han superado a los Estados Unidos** y otras potencias clásicas europeas.

» Por otra parte, **China continúa avanzando posiciones**, pero no de forma súbita.

En cambio, por lo que concierne a las exportaciones en **formato de huevo cáscara**, los principales países comerciantes referidos a la exportación son los que aparecen en la **Gráfica 4**.



Aunque como se ha dicho, cotejando datos, se observa que el dato para España introduce similitudes con los registros del código TARIC 0407, incluyendo los **huevos de incubación**, pero no las producciones de otras aves que no sea la gallina ponedora.



Mejorador de la  
calidad del huevo

Hay que indicar que  
afortunadamente en la  
actualidad la base de  
datos de la **FAO ofrece**  
**cifras oficiales** de años  
recientes, **no como antes.**



Aunque para algunos países concretos,  
con mucha **avicultura doméstica**,  
subdesarrollados o en conflicto bélico,  
bien **no hay datos o bien los ofrecidos**  
**no son del todo fiables.**



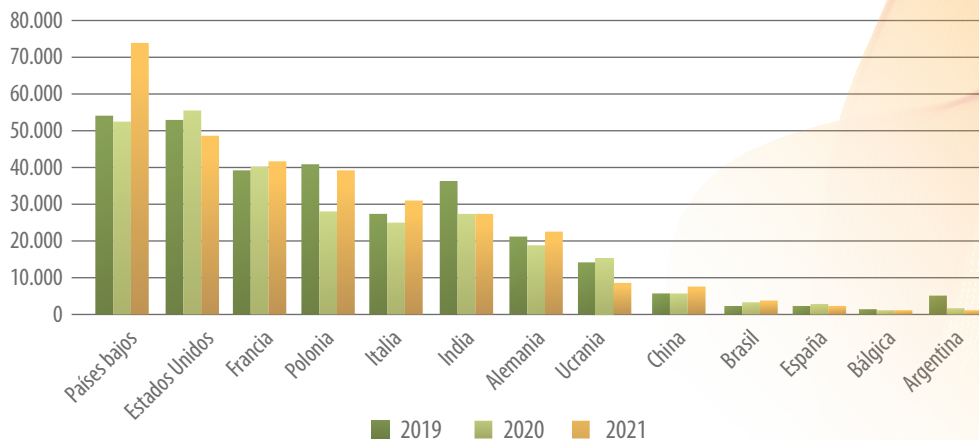
Este es el caso de Ucrania, en  
la última década una **potencia**  
**exportadora en formato cáscara**,  
cuya población de ponedoras  
doblaba a la población humana,  
pero de la que **no hay datos** para  
el formato cáscara en el periodo  
2019-2021.

Lo que  
importa está  
en el interior



T. +34 91 501 40 41 | [info@norel.net](mailto:info@norel.net)  
[www.norel.net](http://www.norel.net)

## PRINCIPALES EXPORTADORES DE HUEVO EN POLVO SEGÚN FAO



**Gráfica 5.** Principales exportadores mundiales de huevo en polvo en 2019, 2020 y 2021, según la base de datos FAOSTAT. Valores en dólares USA x 1000.

Finalmente, los datos de exportaciones para el **formato de huevo en polvo** muestran la preponderancia tradicional de algunas economías.

Si bien estos últimos años se han introducido **Polonia e Italia** con fuerza, **Ucrania** aparece en **sexto lugar**.

! Sin embargo, a veces las referencias de la FAO **no son del todo fiables** debido a los **conflictos bélicos** u otras razones, pues por ejemplo no hay datos oficiales para el huevo cáscara.

Finalmente, aparecen **China, Brasil, Bélgica, España y Argentina** con transacciones internacionales de huevo desecado muy inferiores a las reseñadas.

Entre ellas, tradicionalmente, los Países Bajos, Estados Unidos, Francia, India y Alemania.

Llegados a este punto, se podría valorar la actualidad del estudio llamado *Caracterización de un sector emergente: la industria de los ovoproductos (Deloitte y MARM, 2010)*, donde se asevera que: "A diferencia de otros mercados europeos el sector nacional ha sido tradicionalmente doméstico, siendo la internacionalización una opción poco viable, esencialmente por la especialización del sector en huevos líquidos pasteurizados".

Así pues, como se ha analizado, actualmente **España exporta a un nivel superior o igual a otras potencias clásicas europeas**, mostrándose en una segunda posición en exportación de huevos líquidos.

» Bien que, desafortunadamente, no puede compararse con el nivel comercial que muestran los Países Bajos.

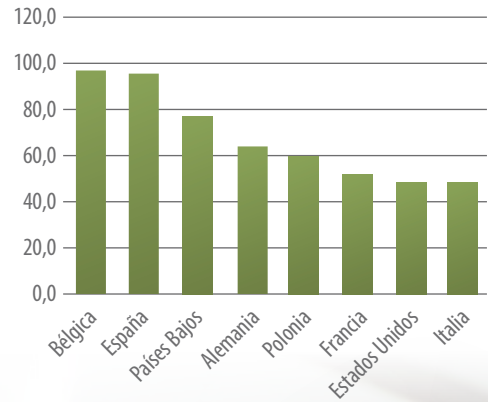
Por otra parte, es evidente que los **procesos de internacionalización son complejos**, constando de varias fases, según indicaban Eriksson Majkgard y Sharma en el año 2000, pero las **exportaciones son siempre un primer paso** para consolidar estas iniciativas.



Para estos últimos años, la **especialización de España** en el sector mundial de los **huevos líquidos** y no en el de huevo en polvo se puede apreciar en la **Gráfica 6**, donde sólo Bélgica muestra un valor superior.

Esto demuestra que, pese a las evoluciones en estos años del sector del huevo procesado, **la idea de que existe una especialización española en huevos líquidos sigue siendo cierta**.

#### Porcentaje de exportaciones de huevo líquido con respecto a huevo en polvo en 2021



**Gráfica 6.** Comparación porcentual entre las principales exportaciones mundiales de huevo líquido y huevo en polvo en 2021, según datos de FAO. Referencia basada en valores expresados en miles de dólares USA.



## Conclusiones

**El sector español de los ovoproductos sigue creciendo de forma constante en el volumen de sus exportaciones.**

Asimismo, es reseñable que las **exportaciones de huevo cáscara** en los últimos años son generalmente **mayores que las de ovoproductos**, pero no especialmente superiores.

En este sentido, hay que tener en cuenta que los **datos de huevo cáscara** ofrecidos por los organismos oficiales **suelen llevar agregados los huevos de incubación y los de otras aves.**

Actualmente, a nivel mundial, **España es una potencia importante en la exportación de huevo líquido.**

Asimismo, también para el formato cáscara, aunque las operaciones comerciales de huevo en polvo a países exteriores siguen siendo la asignatura pendiente.

**Por tanto, la respuesta sobre si los tiempos han cambiado para el sector exportador de ovoproductos español es sí.**

La situación de las exportaciones del sector ha mejorado sustancialmente en huevo líquido y formato cáscara, pero no para el huevo seco.


De todas formas, los expertos hace tiempo que indicaron que los **procesos intensivos** en energía, como la congelación y el procesado de huevo en polvo, **serán menos viables en el futuro que el huevo líquido fresco y los productos refrigerados** (Stadelman y Cotterill, 2001).

¿Los tiempos han cambiado para el sector exportador de ovoproductos Español?

DESCÁRGALO EN PDF



# DI HOLA A AO.



AO·biotics<sup>™</sup> EQE

**El primer y único postbiótico de AO para gallinas ponedoras,  
utilizando tecnología pendiente de patente.**

Obtén más huevos comercializables, más masa de huevo y extiende la vida productiva de las gallinas con AO-Biotics EQE. Basado en los 70 años de experiencia de BioZyme en fermentación con *Aspergillus oryzae* (AO) para ofrecer productos que mejoran la salud, el bienestar y la productividad de los animales.

**Expertos en AO. El Menos Común de Todos.**

**BIOZYME<sup>®</sup>**  
INCORPORATED

*Donde la atención es un círculo completo.*

BioZymeInc.com